



Simplify work life. Achieve more.

# ZALARIS Formular Manager

# Agenda

## ✓ ZALARIS Produkte

### → **ZALARIS Formular Manager**

- Ziele
- Mehrwert und Nutzen
- Integrationsprozess
- Ansichten

**20**  
years

# ZALARIS Produkte

Digitalisierung mit SAP-Add-On-Lösungen

# ZALARIS Add-On-Lösungen für SAP HCM

## – Ihr Weg in die Digitalisierung

Seit 2004 betreiben wir eigene SAP HCM Produktentwicklungen. Neben unserer **ZALARIS eAkte** sind weitere *SAP Add-On-Lösungen* entstanden die ideal geeignet sind, um das digitale Mindset Ihrer Mitarbeiter/innen zu fördern und den Herausforderungen der Digitalisierung gemeinsam zu begegnen.

- **ZALARIS Formular Manager**
- ZALARIS DCS  
(Document Converter Server)
- ZALARIS Query Manager



# ZALARIS Formular Manager

Formulare und Anträge einfach und intuitiv erstellen.

## Ziele der ZALARIS Formular Manager

Digitalisieren und designen Ihrer Formulare über FIORI für FIORI spezifisch auf Ihre Anforderungen.

Mit dem Formular Manager können Sie Formulare erstellen, dies ist einfach, intuitiv und leistungsstark.

- Strukturierte Kommunikation mit der Fachabteilung
- Prozesse straffen
  - Über ihr Portal steuern Sie zentral alle Vorgänge.
  - Anträge komplett stellen → Formularvorlagen können erstellt werden, auf deren Basis die Mitarbeiter/innen sowohl im Portal als auch auf den mobilen Endgeräten die Formulare nutzen können.
- Komplexität ins Backend verlagern (Dunkel prozessieren)
  - Die mobil erfassten Formulare können im Portal gezielt exportiert werden und stehen somit für nachfolgende Systeme, z.B. für die elektronische Archivierung, zur Verfügung.

# ZALARIS Formular Manager – Mehrwert und Nutzen

Digitalisierung mit der ZALARIS FormularApp - „Keep it simple“ für den Anwender“

## Mehrwert

- ✓ *Anträge über einen Designer in FIORI erzeugen und anpassen*
  - *Anträge nach Freigabe, zeitraumbezogen frei gegeben*
  - *Anträge direkt aus ESS/MSS/PS stellen*
  - *Anträge auswählen, ausfüllen, speichern und /oder die Formulare versenden (beantragen)*
- ✓ *Buchungs-/Prüflogik wird über SAP Workflow abgebildet*

## Nutzen

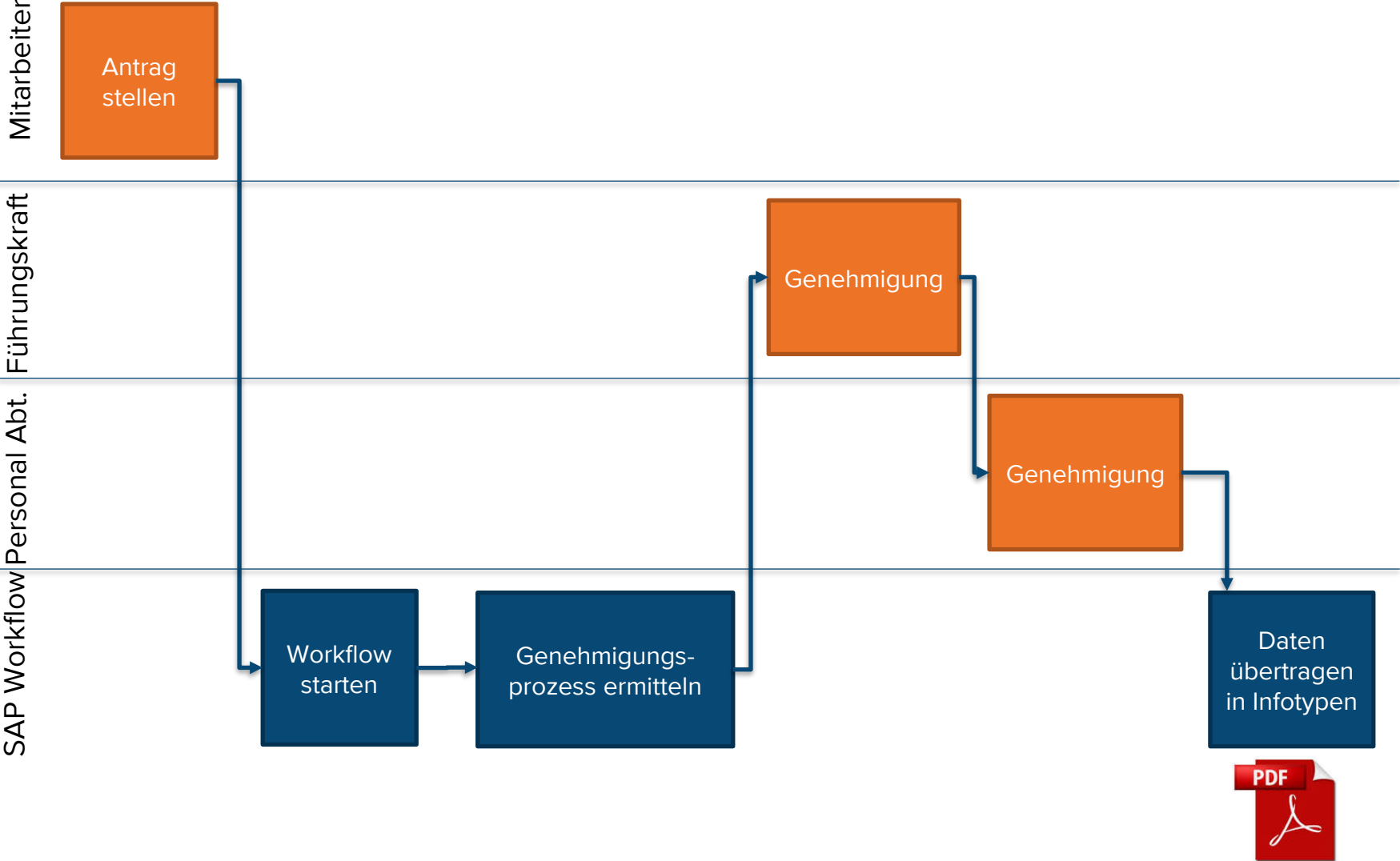
- ✓ *Manuelle und zeitaufwendige Prozesse werden auf ein absolutes Minimum reduziert*
- ✓ *Erstellung von Formularen und Anträgen jeder Art*
- ✓ *Einfache, intuitive Bedienung: keine Programmierkenntnisse für die Erstellung erforderlich*
- ✓ *Angebot und Auswahl der Anträge ist über das SAP Berechtigungswesen steuerbar*

# Integrationsprozess

Prozessuale Integration

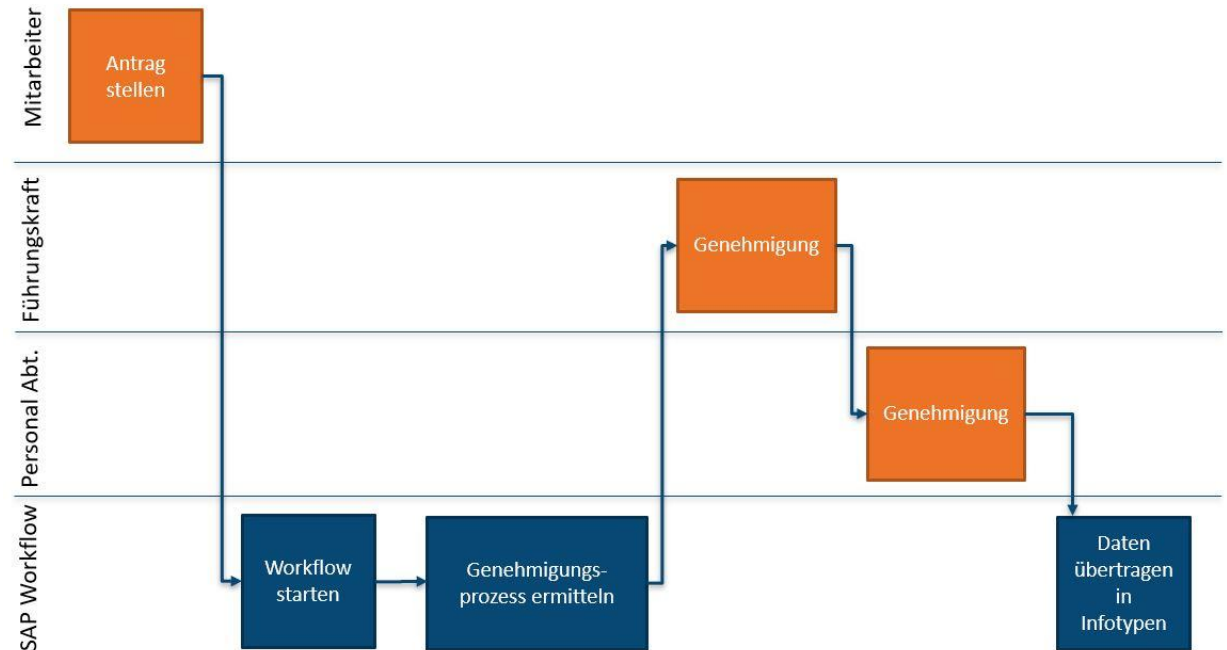


# Prozessuale Integration



# Prozessuale Integration

- Die Daten werden in Form eines Antrages gespeichert
  - Daten liegen im SAP System
  - Antrag wird über Status verwaltet
  - Antrag definiert Workflow
- Im Workflow wird Genehmigungsprozess abgebildet
  - Ermittlung der Genehmiger
  - Abbildung der Genehmigungen/Ablehnungen
- Genehmigungen durchlaufen
- Buchungen der Antragsdaten über Workflow
  - Infotyp-Update
  - Antrag in eAkte übertragen
  - Informationen an Dritte weitergeben



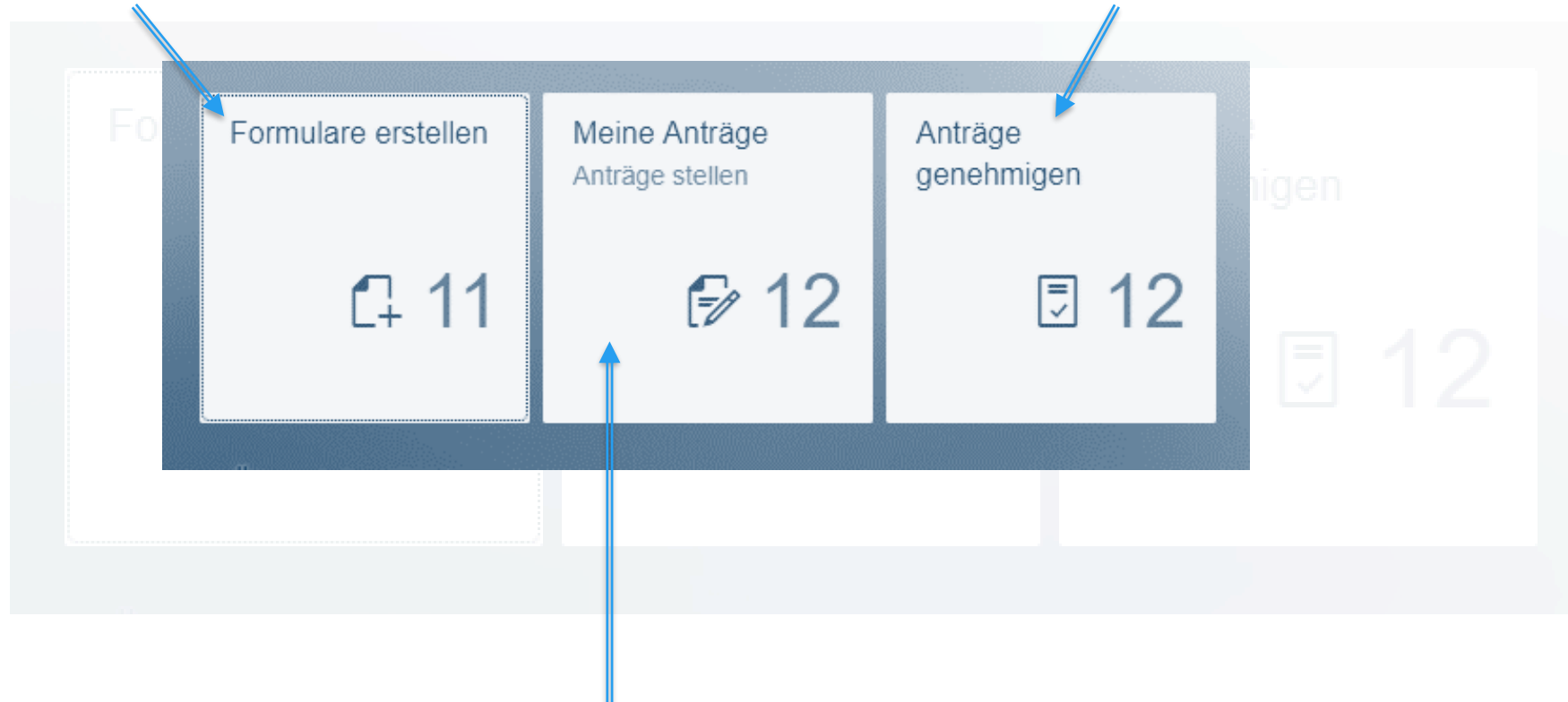
# Ansichten des Formular Manager

Aus Sicht des Administrators, Sachbearbeiters (*Genehmiger*) und Mitarbeiters

# Übersicht der Usergruppen zur Formular Manager

⦿ Administrator

⦿ Genehmiger / Sachbearbeiter



⦿ Antragsteller (Mitarbeiter)

# Ansichtsbeispiele von Anträgen und Formulare

## 🕒 Antrag Arbeitszeitänderung

The screenshot shows the 'Antrag auf Arbeitszeitänderung' form. At the top, there is a navigation bar with 'Meine Anträge' and a dropdown arrow. Below it, a workflow diagram shows three steps: 'Demo Antrags Workflow', 'Antrag genehmigen', and 'Antrag nach Genehmigung im...'. The main form area is titled 'Antrag auf Arbeitszeitänderung' and contains the following fields:

- Arbeitszeit in %\*: 25%
- Anpassungsrichtung\*: Verringerung
- Grund für Verringerung\*: durch Führungskraft gewünscht
- Datum der Anpassung\*: 01.03.2019

At the bottom right, there are buttons for 'Speichern' and 'Beantragen'.

## 🕒 Antrag auf Mehrarbeit

The screenshot shows the 'Antrag auf Mehrarbeit' form. At the top, there is a navigation bar with 'Meine Anträge' and a dropdown arrow. Below it, a workflow diagram shows two steps: 'Mehrarbeitsantrag' and 'Antrag zustimmen'. The main form area is titled 'Antrag auf Mehrarbeit' and contains the following fields:

- Prozessbeschreibung: Der Antrag geht zur Bearbeitung an den Betriebsrat. Nach der Bearbeitung werden Antragsteller, Vorgesetzter des Antragstellers und HR-Service über den Status des Antrages per Email unterrichtet.
- Grund des Antrages\*: Hohe Auslastung
- Beginndatum\*: 11.03.2020
- Enddatum\*: 13.03.2020
- Art der Auswahl\*: direkte Auswahl Mitarbeiter (Max. 10)
- Mitarbeiter 1\*: 99000002 / MAX Mustermann / 1000 / KA
- Mitarbeiter 2\*: (empty)

At the bottom right, there are buttons for 'Speichern' and 'Beantragen'.

# Ansicht Formulareditor & Übersicht Formulare

Formulare erstellen

Formulare erstellen ▾

Formular auswählen

Beschreibung	Notiz des Admins	Gültig von	Gültig bis	Aktivieren			
Antrag auf Arbeitszeitänderung	Arbeitszeitanpassung	01.02.2019	31.12.9999	<input checked="" type="checkbox"/>			
Antrag auf Mehrarbeit	Copy of Antrag auf Mehrarbeit	04.02.2019	31.12.9999	<input checked="" type="checkbox"/>			
Antrag auf Mehrarbeit	Mehrarbeit beantragen als Führungskraft	01.02.2019	03.02.2019	<input checked="" type="checkbox"/>			
AU	Arbeitsunfähigkeitsbescheinigung	01.04.2019	31.12.9999	<input checked="" type="checkbox"/>			
Benutzerantrag - Kunde	Benutzerantrag - Kunde	01.03.2019	31.12.2019	<input checked="" type="checkbox"/>			
Berechtigungsänderung - Kunde	Berechtigungsänderung - Kunde	25.03.2019	14.02.2020	<input checked="" type="checkbox"/>			
Einstellung Neuer MA	Neuer MA für Pers.Referenten	01.03.2019	31.12.9999	<input checked="" type="checkbox"/>			
Kostenstelle ändern	DICVM: Kostenstelle ändern	01.05.2019	31.12.9999	<input checked="" type="checkbox"/>			
Pilot #4	Pilot #4	01.06.2019	31.12.9999	<input checked="" type="checkbox"/>			
Vertragsanpassungen für Mitarbeiter	Pilot #3	01.06.2019	03.06.2019	<input checked="" type="checkbox"/>			

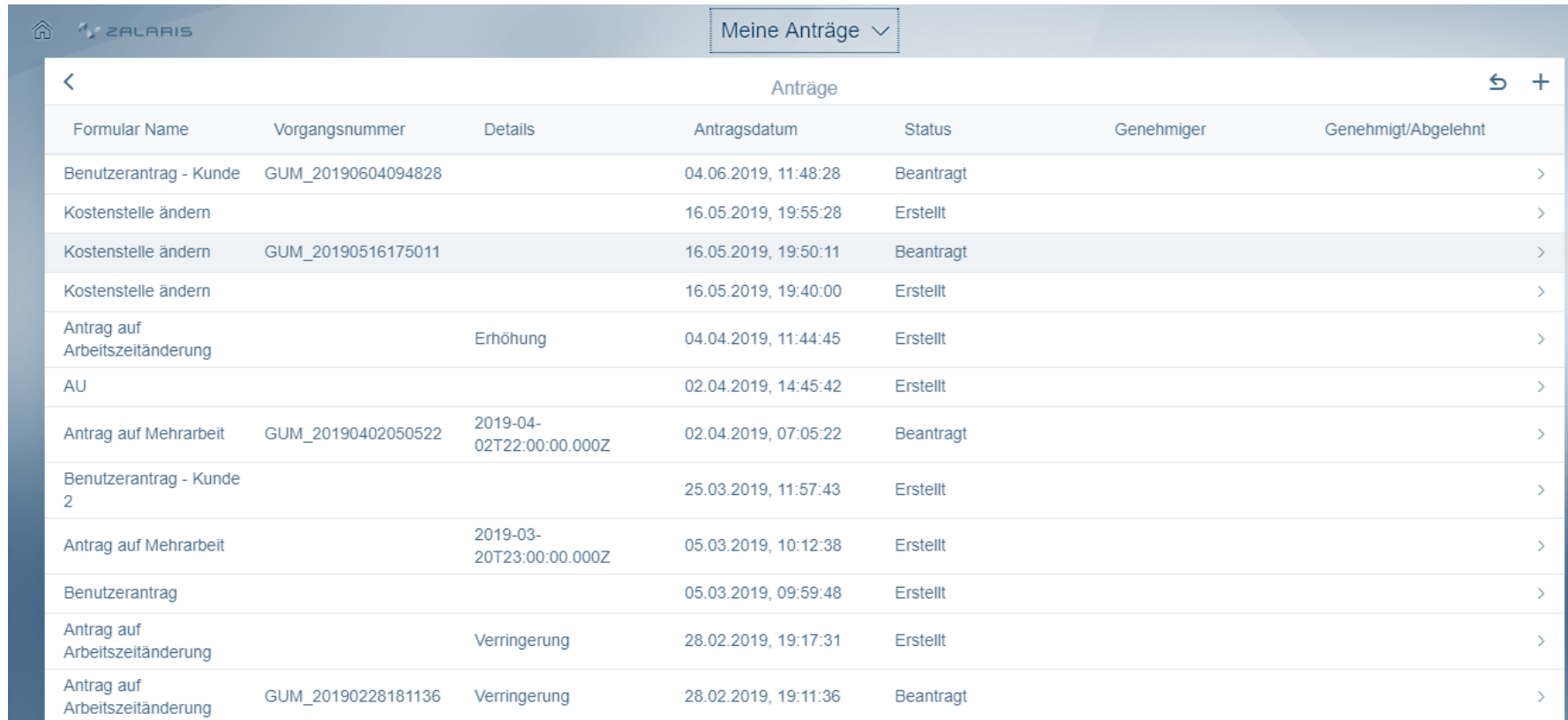
# Ansicht Feld-Typen

Feld Typ
<b>Eingabe-Feld</b> Diese Felder ermöglichen eine Usereingabe
<b>Referenz-Feld</b> List mit Optionen. Basieren auf die Auswahl der User können weitere Felder eingeblendet werde.
<b>Titel-Feld</b> Zeit eine Überschrift und hilft dabei das Document zu Gruppieren
<b>Datei Upload Feld</b> Datei Uploud Collection
<b>Such Hilfe</b> Autocomplition Felt mit Verbindung zu kundeneigenen Backend Service
<b>Optionsfeld</b> Dropdown-Feld mit einer List von Optionen, von welchen der Benutzer wählen kann.

Abbrechen

# Ansicht - Meine Anträge (Mitarbeiter)

## Übersicht der gesamten Anträge sowie deren Status



Formular Name	Vorgangsnummer	Details	Antragsdatum	Status	Genehmiger	Genehmigt/Abgelehnt
Benutzerantrag - Kunde	GUM_20190604094828		04.06.2019, 11:48:28	Beantragt		>
Kostenstelle ändern			16.05.2019, 19:55:28	Erstellt		>
Kostenstelle ändern	GUM_20190516175011		16.05.2019, 19:50:11	Beantragt		>
Kostenstelle ändern			16.05.2019, 19:40:00	Erstellt		>
Antrag auf Arbeitszeitänderung		Erhöhung	04.04.2019, 11:44:45	Erstellt		>
AU			02.04.2019, 14:45:42	Erstellt		>
Antrag auf Mehrarbeit	GUM_20190402050522	2019-04-02T22:00:00.000Z	02.04.2019, 07:05:22	Beantragt		>
Benutzerantrag - Kunde 2			25.03.2019, 11:57:43	Erstellt		>
Antrag auf Mehrarbeit		2019-03-20T23:00:00.000Z	05.03.2019, 10:12:38	Erstellt		>
Benutzerantrag			05.03.2019, 09:59:48	Erstellt		>
Antrag auf Arbeitszeitänderung		Verringerung	28.02.2019, 19:17:31	Erstellt		>
Antrag auf Arbeitszeitänderung	GUM_20190228181136	Verringerung	28.02.2019, 19:11:36	Beantragt		>



# Formular Manager zum genehmigen der Anträge (Genehmiger)

Genehmiger können kundenseitig bestimmt werden:

- ✓ Sachbearbeiter
- ✓ Vorgesetzter
- ✓ Abteilungen

Gibt den Wert der zu genehmigen Anträge Formulare an.



“

We simplify HR and payroll administration and empower you with useful information so that you can invest more in people.

*Für Fragen oder Interesse an  
einem Webinar, kontaktieren  
Sie uns gern und unverbindlich!*

## Ihre Ansprechpartner

Felix Baumann

Jacqueline Möller

Produktentwicklung

Vertrieb & Projektkoordination

+49 151 16128824

+49 151 16128837

[Felix.Baumann@zalaris.com](mailto:Felix.Baumann@zalaris.com)

[Jacqueline.Moeller@zalaris.com](mailto:Jacqueline.Moeller@zalaris.com)

ZALARIS Deutschland AG  
Rathausplatz 3  
24558 Henstedt-Ulzburg  
Germany

***Simplify work life. Achieve more.***  
[www.zalaris.de](http://www.zalaris.de)

T: +49 4193 7532-0