



Simplify work life. Achieve more.

## ZALARIS Easy Analytics

# Agenda

- ✓ ZALARIS Deutschland AG
- ✓ ZALARIS Produkte
  - **ZALARIS Easy Analytics**
    - Vordefinierte Auswertungen
    - Mehrwert und Nutzen
    - Backend
    - Fazit
- ✓ Live Demo Funktionen
- ✓ Fragen & Antworten

**20**  
years

## ZALARIS Produkte

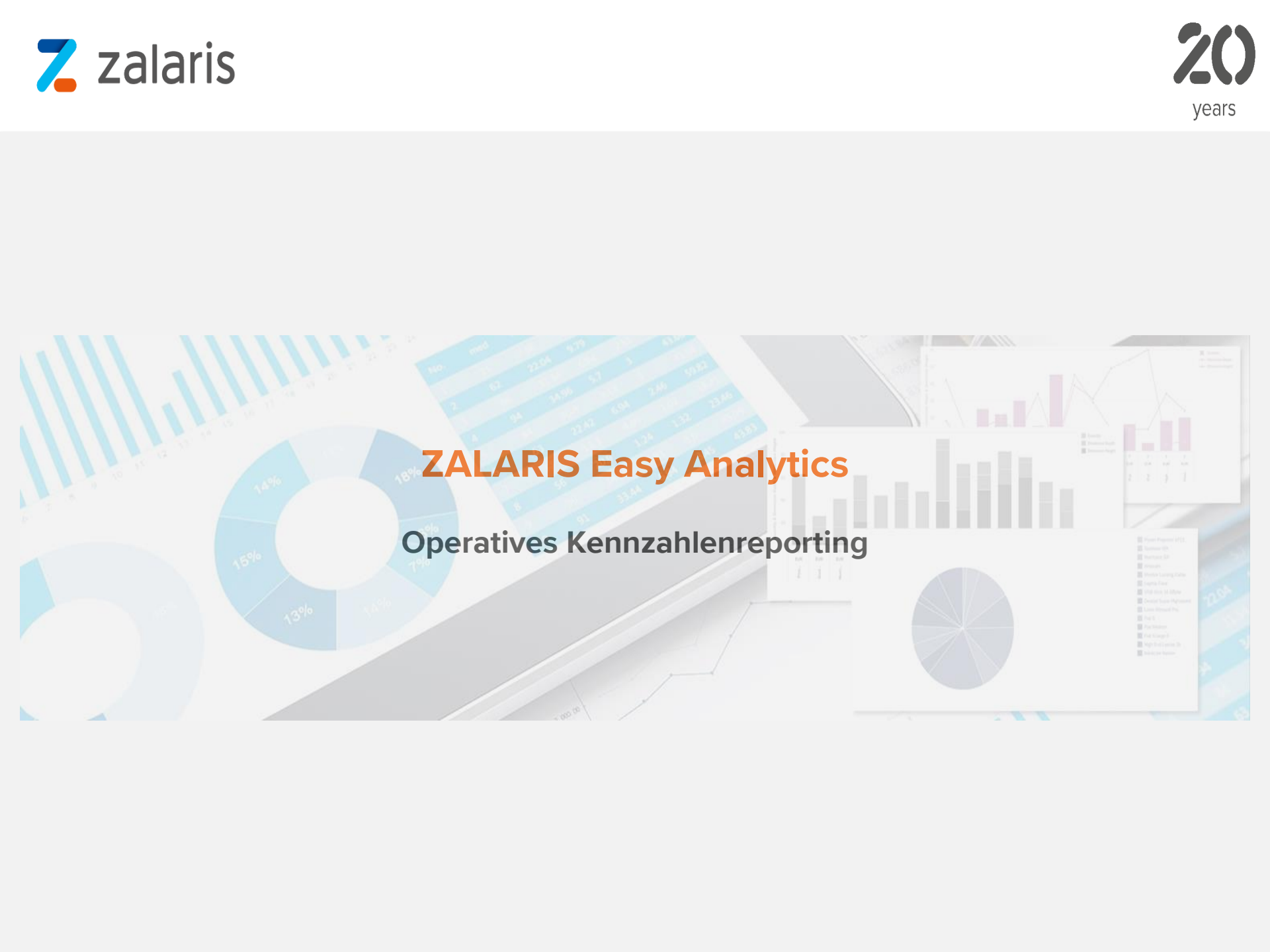
Digitalisierung mit SAP-Add-On-Lösungen

## ZALARIS Add-On-Lösungen für SAP HCM – Ihr Weg in die Digitalisierung

Seit 2004 betreiben wir eigene SAP HCM Produktentwicklungen. Neben unserer **ZALARIS eAkte** sind weitere *SAP Add-On-Lösungen* entstanden die ideal geeignet sind, um das digitale Mindset Ihrer Mitarbeiter/innen zu fördern und den Herausforderungen der Digitalisierung gemeinsam zu begegnen.

- ZALARIS Formular App
- ZALARIS DCS  
(Document Converter Server)
- **ZALARIS Easy Analytics**



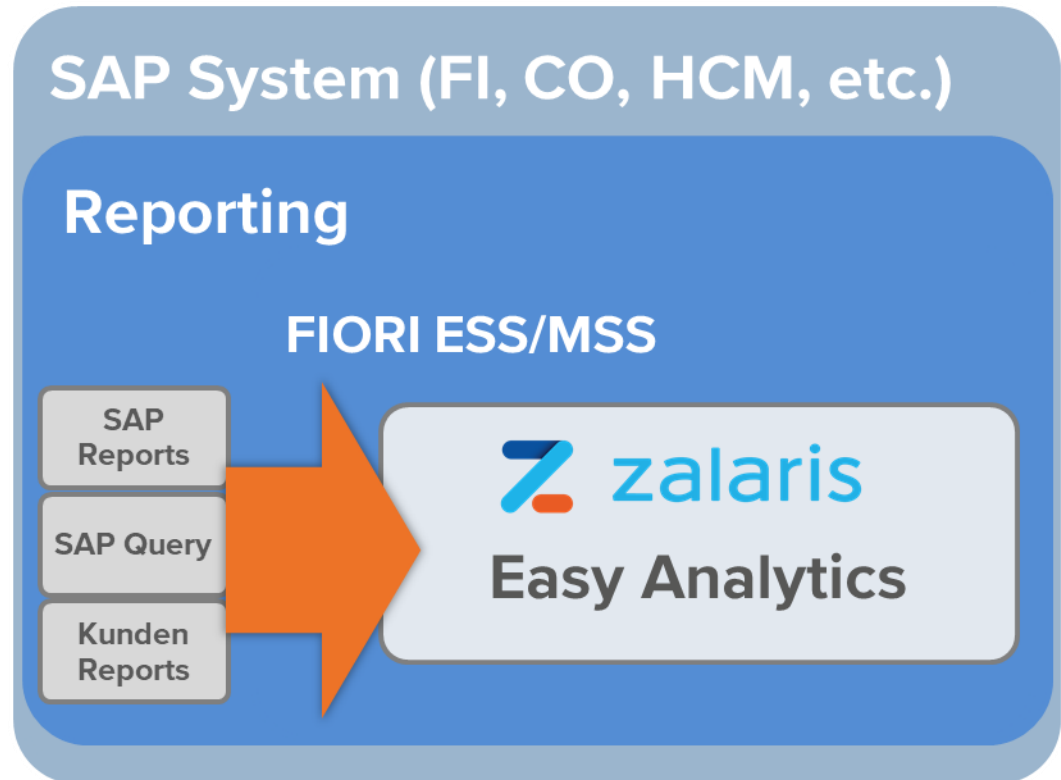


**ZALARIS Easy Analytics**  
Operatives Kennzahlenreporting

## ZALARIS Easy Analytics

Informationen zum **richtigen Zeitpunkt** in der **richtigen Form** dem **richtigen Empfänger** zur Verfügung zustellen stellt eine Herausforderung für jedes Unternehmen dar

- Durch den ZALARIS Easy Analytics wird diese Aufgabe gelöst
  - ✓ SAP Queries und Reporterergebnisse werden für das Web aufbereitet und online bereitgestellt
  - ✓ Datenbeschaffung mittels SAP Query oder Report mit allen SAP Backend-Funktionalitäten
  - ✓ nach einmaliger Installation sind keine weiteren Anpassungen durch die SAP Basis notwendig



# Vordefinierte Auswertungen im SAP HCM

## Personaladministration

- ✓ Geburtstags-/Jubiläumsliste
- ✓ Terminübersicht
- ✓ Ein- und Austritte
- ✓ Statistik: Geschlecht nach Lebensalter sortiert
- ✓ Statistik: Geschlecht nach Dienstalter sortiert
- ✓ Personalbestand (Aktive) je Organisationseinheit
- ✓ Personalbestandsveränderung
- ✓ Headcount
- ✓ Fluktuation
- ✓ Besetzungsquote
- ✓ Reisekostenübersicht
- ✓ ...

## Zeitwirtschaft

- ✓ Abwesenheiten - Liste
- ✓ Anwesenheiten - Liste
- ✓ Personalzeiten
- ✓ Zeitverstöße
- ✓ GLZ
- ✓ Resturlaubsübersicht
- ✓ ...

## Personalentwicklung

- ✓ Qualifikationsübersicht
- ✓ Ausbildungsübersicht

# ZALARIS Easy Analytics – Mehrwert und Nutzen

Der ZALARIS Easy Analytics ist systemübergreifend einsetzbar (SAP FI, CO, HCM, CRM, etc.) !

## Mehrwert

- ✓ *Aktuelle Daten werden ausgewertet und stehen direkt zur Verfügung (KEIN BW, keine „Ladezyklen“)*
- ✓ *Daten werden in Fiori auf allen Endgeräten angeboten*
- ✓ *SAP Berechtigungen steuern was angeboten wird und was mit den angebotenen Daten passiert (Export)*

## Nutzen

- ✓ *Fachbereich wird von periodischen Informationserstellungsaufgaben befreit*
- ✓ *Nutzer erhalten die aktuellsten Daten des SAP Systems*
- ✓ *Berechtigungen des SAP Systems werden berücksichtigt (jeder sieht was er darf, keiner erhält Daten die er nicht sehen darf)*
- ✓ *Keine weiteren Systeme oder Server notwendig*



## ZALARIS Easy Analytics - Backend

# ZALARIS Easy Analytics

The dashboard features a navigation bar with the following menu items: Reisekostennachweise, Zeitznachweise, Anträge (ESS), Übersicht (ESS), Zeit (ESS), Entgelt (ESS), Reise (ESS), and MSS. Below the navigation, there are several key performance indicators (KPIs) for the MSS section:

- HR Kennzahlen:** Queryes aufrufen, Auswertungen im HR
- Dienstjubiläum:** Jubilare, Kollegen (0)
- Headcount:** Headcount nach Org..., Köpfe (21)
- Fluktuationen:** Liste der Ein- und A..., Mitarbeiter (0)
- Reisekostenübersicht:** Übersicht über alle ..., Jahresübersicht
- Organigramm:** Anzeige des Organi...

1. Query Results

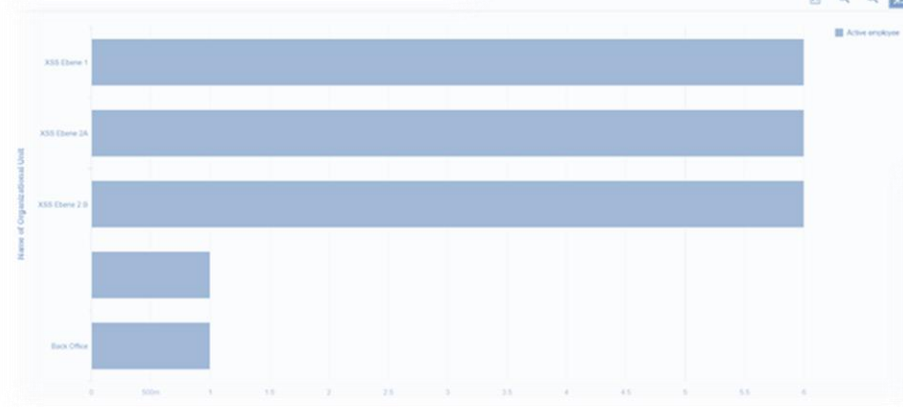
1. Query Results

MY\_EMPLOYEES Z250\_KPI\_PA\_ALL\_TODAY

Results

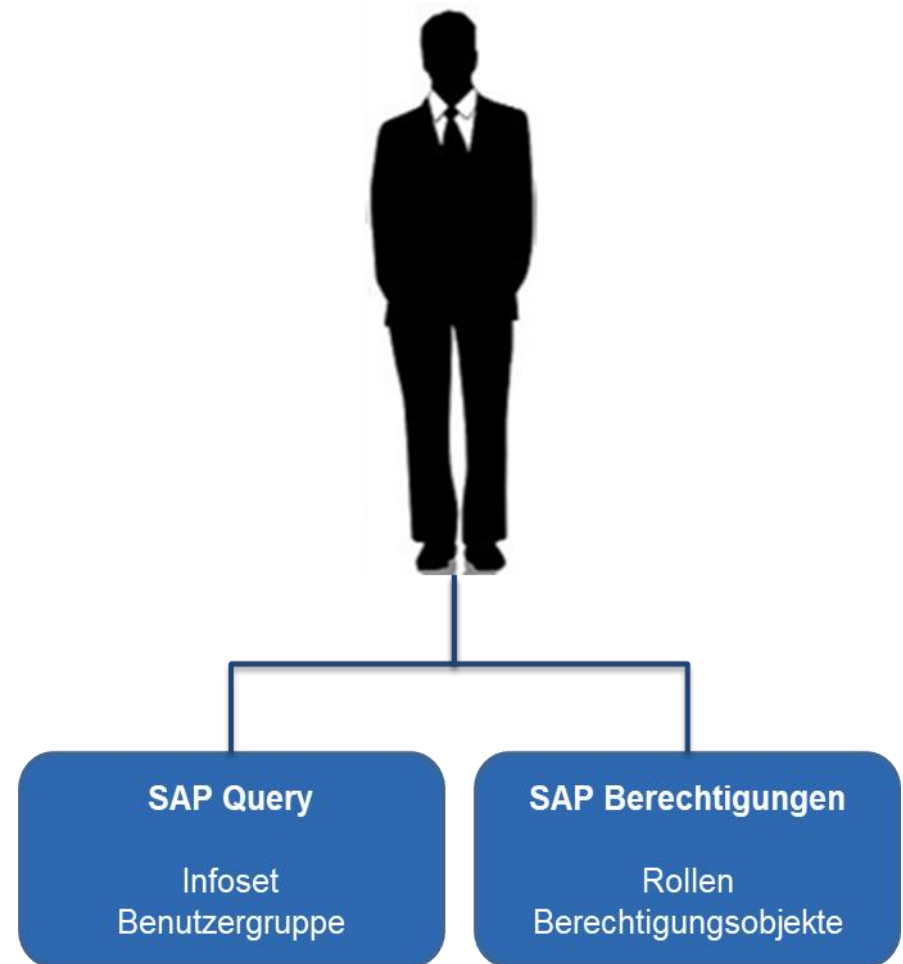
↓ Bottom ↑ Top

PersNr	Geschlecht...	Nachname	Vorname	OrgEinh.	Organisationel...	Kostenst.	Kostenstelle	WoStg	FTE	MAK
0100097	weiblich	Sorntine	Patrick	0000026	Apprenticeship Fix	CR09180007	HR_APPRENT /TR	37.50	1.00	1.00
0100098	weiblich	Sufly	Rebecca	0000038	Apprenticeship Hat	CR09180007	HR_APPRENT /TR	37.50	1.00	1.00
0100099	weiblich	Schaut	Leander	0000038	Apprenticeship Hat	CR09180007	HR_APPRENT /TR	37.50	1.00	1.00
0100100	weiblich	Wongladon	Phuwadon	0000026	Apprenticeship Hat	CR09180007	HR_APPRENT /TR	37.50	1.00	1.00
					HR Business Partn.	CR09180004	HR_BUSIN PARTN	37.50	1.00	1.00
					Apprenticeship Fix	CR09180007	HR_APPRENT /TR	37.50	1.00	1.00
					Apprenticeship Fix	CR09180007	HR_APPRENT /TR	37.50	1.00	1.00
					Apprenticeship Fix	CR09180007	HR_APPRENT /TR	37.50	1.00	1.00
					Apprenticeship Fix	CR09180007	HR_APPRENT /TR	37.50	1.00	1.00
					Apprenticeship Fix	CR09180007	HR_APPRENT /TR	37.50	1.00	1.00
									<b>SUM: 41</b>	<b>SUM: 47</b>



# ZALARIS Easy Analytics Backend

- Komplette auf Standard SAP Query basierend
- Zuordnung der Auswertungen über Benutzergruppen oder über Rollen möglich
- Eigene Berechtigungsobjekte zur optimalen Aussteuerung von
  - Zugriffsberechtigungen
  - Querygruppe, Query, Queryvariante
  - Export PDF
  - Export Excel



# ZALARIS Easy Analytics – Auswahl der Query

- Webbasierter Zugriff auf alle SAP Queries die der Führungskraft zugeordnet sind
- Die Zuordnung erfolgt innerhalb des SAP Standards über die direkte Zuordnung von Benutzern zu Benutzergruppen oder über das SAP Rollenkonzept
- Selektionskriterien über Varianten und Query-spezifische Selektionen

**Auswahl SAP Query**

**Anzeige der Queryvariante**

Alter der Mitarbeiter									
PersNr	Geschlecht	Nachname	Vorname	Organisationseinheit	Kostenst.	Kostenstelle	Arbeitszeitplanregel	GebDatum	Alter des Mitarbeiter
01001001	männlich	Glöckner	Leon				VZ_H_MDMEF_501	14.08.1999	19,3
01100001	weiblich	Hedenfeldt	Claire					04.01.2018	1,1
00873008	weiblich	Hebelberger	Bergt				V0750_MDMEF_51	08.09.1981	37,3
01100008	weiblich	Imhof/ova	Suzanna					02.01.2018	0,1
01100178	männlich	Mann	Thomas					11.09.1987	31,3
01100003	weiblich	Pfe	Patricia					06.01.2018	1,1
01100000	weiblich	Sabemmo	Teresa					04.01.2018	1,1
01100009	weiblich	Zabuckova	Jitka					03.01.2018	1,1
01100002	weiblich	Heister	Tara	Human-Resources	0000180001	HUMAN-RESOURC		05.01.2018	1,1
				Human-Resources	0000180001	HUMAN-RESOURC	VZ_F_MDMEF_003	31.12.1984	34,1
									<b>AVG: 27</b>

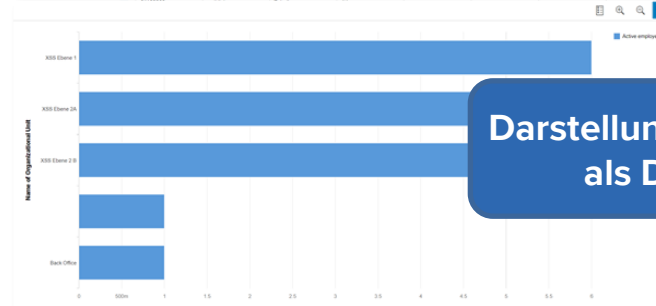
# ZALARIS Easy Analytics – Ergebnisdarstellung

- Ergebnisse werden in Tabellenform in der FIORI App angeboten
- Innerhalb der Ergebnisse sind die folgenden Aktionen möglich:
  - Export nach MS Excel
  - Druckfunktion als PDF
  - Filterfunktion
  - Sortierfunktion
  - Summierungen, Mittelwerte, Min., Max.
- Verschiedenen Diagrammtypen zur Visualisierung des Ergebnis

Darstellung des Ergebnis als Tabelle

Parasit	Geschlecht	Nachname	Vorname	Organisations...	Kostenst.	Kostenstelle	Arbeitsplatzang...	GetDatum	Alter des Mitarbeiter
0001001	männlich	Clöckner	Levi			NZ_M_MKDF_01		14.08.1986	19.3
0110001	weiblich	Haidenbit	Clara					04.01.2018	1.1
0007303	weiblich	Hübshberger	Brigit			V019_M_MKDF_31		08.08.1981	37.3
0110003	weiblich	Simpfendor	Sofiane					02.01.2018	1.1
0110076	männlich	Mann	Thomas					11.08.1957	61.3
0110000	weiblich	Fla	Patricia					06.01.2018	1.1
0110000	weiblich	Sabam	Teresa					04.01.2018	1.1
								01.01.2018	1.1
								06.01.2018	1.1
								31.12.1984	34.1
									AVG: 27

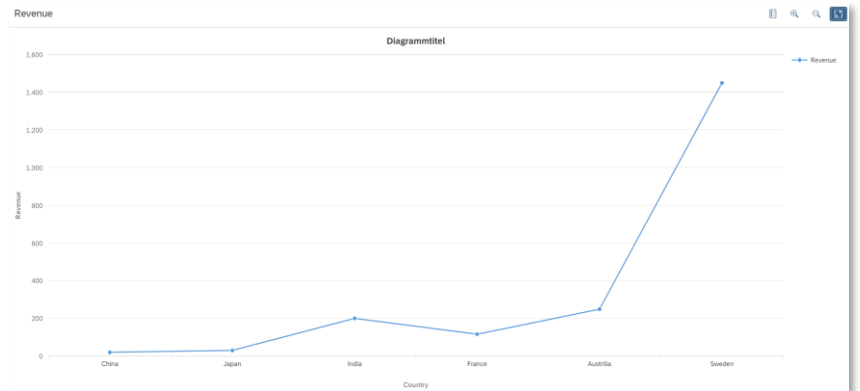
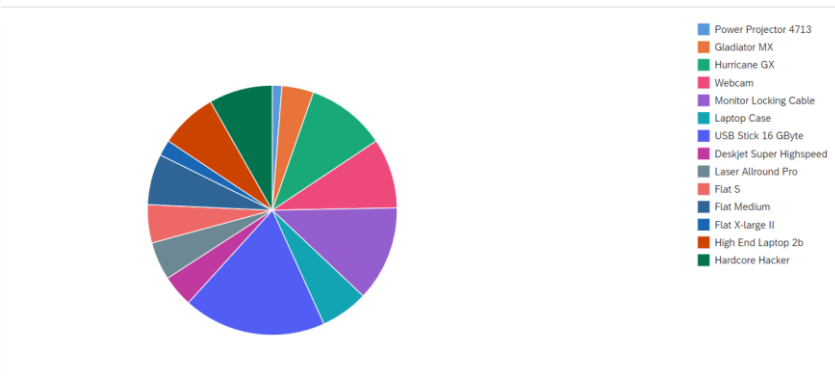
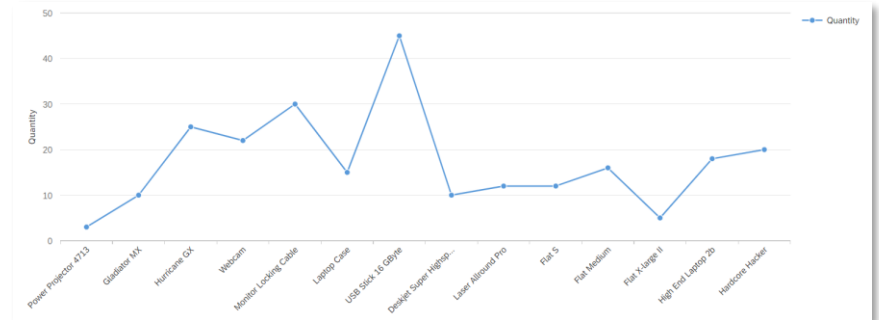
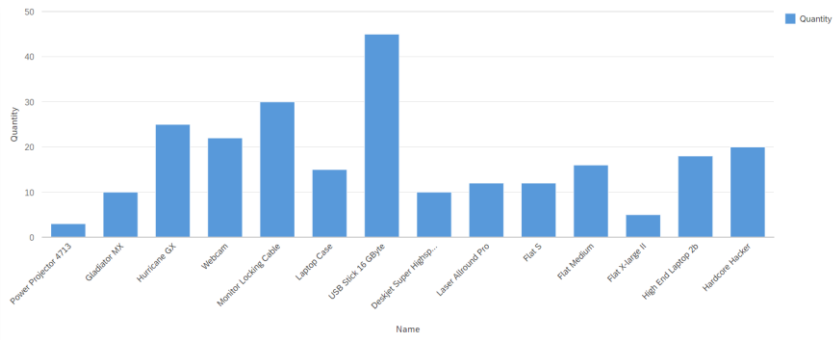
Darstellung des Ergebnis als Diagramm



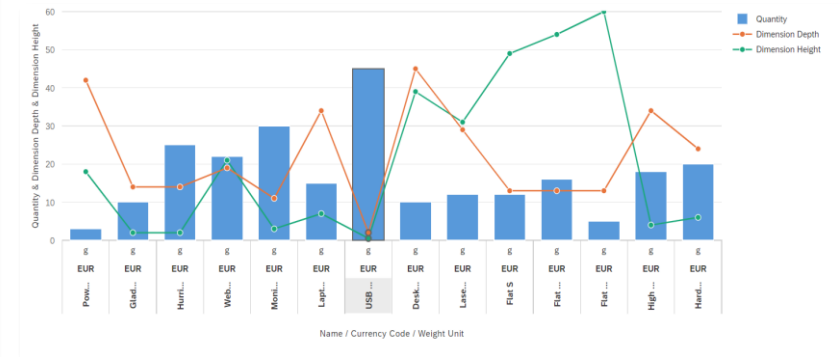
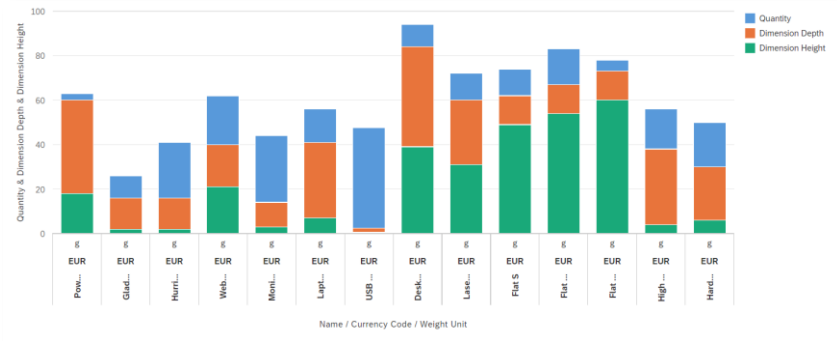
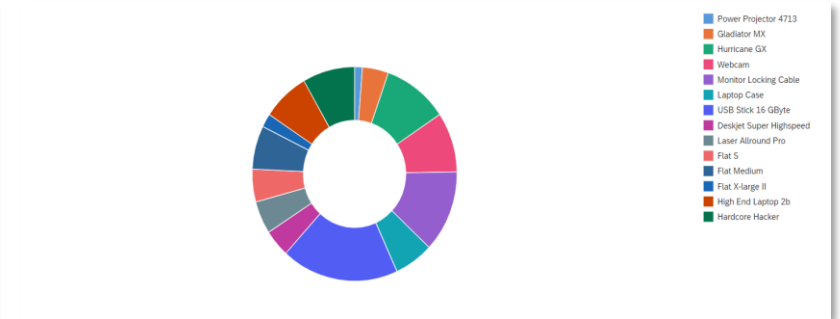
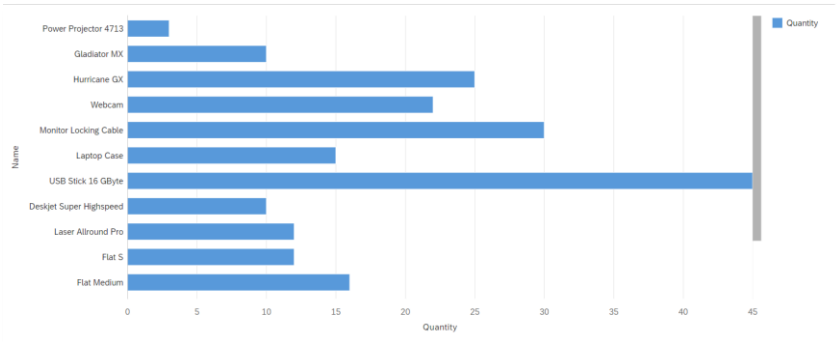
Export nach Excel, PDF

Aussritt	GetDatum	Tag	GebJ	Jahr	Mon	Gesch	Kostenst	OrgLsh.	Jahr des Mitarbeiters
13	31.12.9999	29.10.1974	29	1974	10	1			39
13	31.12.9999	29.10.1974	29	1974	10	1			39
13	31.12.9999	01.01.1980	1	1980	1	1		50000054	44
13	31.12.9999	01.01.1980	1	1980	1	1		50000051	44
13	31.12.9999	01.01.1980	1	1980	1	1		50000052	34
13	31.12.9999	01.01.1980	1	1980	1	1		50000052	34
14	31.12.9999	14.08.1987	14	1987	8	1		50000054	26

# Grafische Darstellungsmöglichkeiten der Auswertung



# Grafische Darstellungsmöglichkeiten der Auswertung



# ZALARIS Easy Analytics - Fazit

- Der ZALARIS Easy Analytics stellt dem operativen Management Kennzahlen und Berichte in Listenform zur Verfügung
  - Export nach Excel
  - Export nach PDF
  - Sortierfunktionen
  - Summierungen, Mittelwertbildung, Min. und Max.-Wert
- Dynamische FIORI-„Kacheln“ liefern das Ergebnis vorab als Kennzahl in das FIORI Launchpad (Einstiegsseite im ESS/MSS)
- Listen können als Diagramme angezeigt werden
  - Balkendiagramm
  - Säulendiagramm
  - Tortendiagramm
  - ...
- Der Fachbereich steuert die Anwendung







We simplify HR and payroll administration and empower you with useful information so that you can invest more in people.

*Für Fragen oder Interesse an  
einem Webinar, kontaktieren  
Sie uns gern und unverbindlich!*

## Ihre Ansprechpartner

Felix Baumann

Produktentwicklung

+49 151 16128824

[Felix.Baumann@zalaris.com](mailto:Felix.Baumann@zalaris.com)

Jacqueline Möller

Vertrieb & Projektkoordination

+49 151 16128837

[Jacqueline.Moeller@zalaris.com](mailto:Jacqueline.Moeller@zalaris.com)

ZALARIS Deutschland AG  
Rathausplatz 3  
24558 Henstedt-Ulzburg  
Germany

***Simplify work life. Achieve more.***  
[www.zalaris.de](http://www.zalaris.de)

T: +49 4193 7532-0